

SOLUTION DE COMPACTAGE À CANAL FERMÉ POUR UNE GESTION PLUS RENTABLE DES DÉCHETS

**ORWAK PRESSE
À COFFRE SEMI-
AUTOMATIQUE**



PRESSE À COFFRE SEMI-AUTOMATIQUE 1540 - 1550 - 1560

Conception compacte et balles à densité élevée ! La presse à coffre Orwak est compacte, avec ligature manuelle des balles. Elle est parfaite pour les sociétés ayant de gros volumes de matériaux recyclables, lorsque les presses verticales exigent trop de personnel ou lorsqu'il faut compacter en vrac.

**ORWAK**
PART OF **SULO** GROUP

PRESSES À COFFRES SEMI-AUTOMATIQUES PARFAITES POUR VOTRE SECTEUR



Cette gamme de presses à coffres semi-automatiques est parfaite lorsque vous recherchez une solution de compactage des déchets intérieure et compacte et que les volumes dépassent ce qui peut être géré par des presses verticales.

QU'EST-CE QU'UNE PRESSE À COFFRE SEMI-AUTOMATIQUE ?

Les presses à coffres ou presses à canal fermé sont de petites presses horizontales. Les cycles de compactage sont automatiques, et la ligature des balles est manuelle. Le matériel est compacté sur l'extrémité du canal de la presse ce qui garantit des balles à densité élevée !

POURQUOI UNE PRESSE À COFFRE SEMI-AUTOMATIQUE ?

- Capacité élevée de compactage de gros volumes de déchets en balles denses
- Design compacte pour être placée en intérieur, même dans les espaces réduits
- Large ouverture de chargement et fonctionnement automatique pratique pour le personnel
- Génère des balles de taille standard pour les revendre au secteur du recyclage
- Solution rentable pour les déchets

LIGATURE DE BALLES MANUELLE

Lorsque la chambre de compaction est pleine, l'opérateur ligature manuellement la balle. Notre ligature en fil de fer ou sangles quadruples garantit une fixation ferme de la balle.

ÉJECTION DE BALLE SEMI-AUTOMATIQUE

Lorsqu'une balle est prête, l'opérateur appuie seulement sur deux boutons pour l'expulser sur une palette pour la retirer facilement avec le chariot élévateur.

OPTIONS DE CHARGEMENT MULTIPLES

Les systèmes semi-automatiques peuvent être alimentés manuellement du sol ou d'un quai, par un lève-conteneur, un toboggan, un transporteur ou un chariot élévateur.

ZONES D'APPLICATION ÉLARGIES

Optimisation pour différents types de papier, carton, film plastique, big bags en polypropylène et bouteilles en PET (percées).

Nos presses à coffres semi-automatiques sont parfaites dans tous types d'environnement où les volumes de déchets sont trop importants pour être pris en charge par une presse verticale

Distributeurs
Secteur
manufacturier
Recyclage

Entrepôts
Centres de
distribution

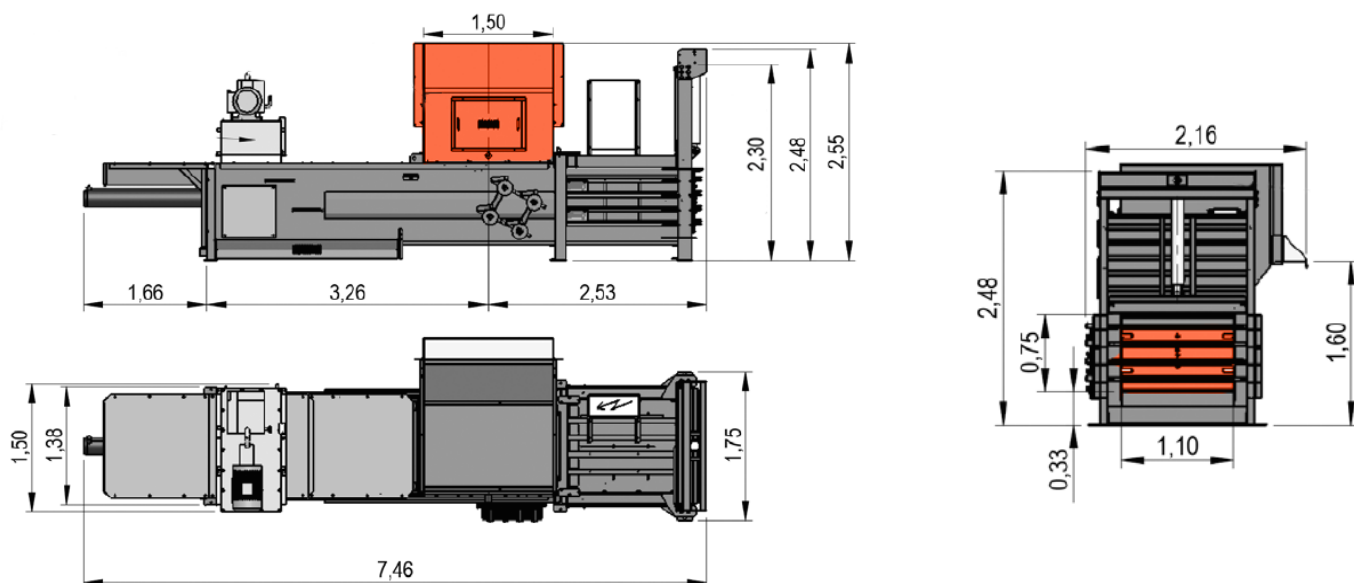
PRESSES À COFFRES ORWAK

1540-1550-1560



DIMENSIONS DE LA MACHINE

	LONGUEUR (L)	LARGEUR (I)	HAUTEUR (H)	OUVERTURE CHARGEMENT	SECTION DU CANAL
SEMI-AUTO 1540-1550-1560	7460 mm	2160 mm	2550 mm	1500x1100 mm	1100 x 750 mm



DONNÉES TECHNIQUES

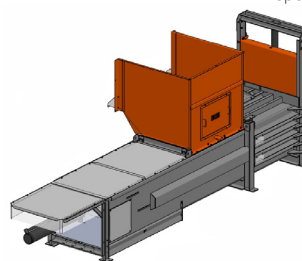
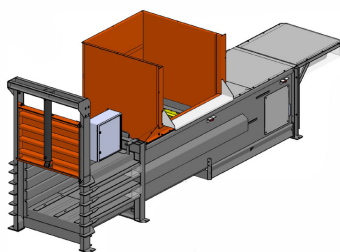
MODÈLE	VOLUME DE CHARGEMENT	DURÉE DE CYCLE	PUISSANCE MOTEUR	FORCE DE COMPACTAGE	PRESSIION SPÉCIFIQUE	DIMENSION DE BALLE HxPxL (DANS LA PRESSE)	LIGATURE	POIDS DE LA BALLE	POIDS DE LA MACHINE	CAPACITÉ HYDRAU-LIQUE
1540	1,25 m ³	58 s	7,5 kW	40 tonnes, 400 kN	4,8 kg/cm ²	1100x750x 900-1300 mm*	4 liens	jusqu'à 500 kg**	4750 kg	170 L
1550	1,25 m ³	39 s	15 kW	50 tonnes, 500 kN	6,1 kg/cm ²	1100x750x 900-1300 mm*	4 liens	jusqu'à 550 kg**	4900 kg	300 L
1560	1,25 m ³	52 s	15 kW	60 tonnes, 600 kN	7,3 kg/cm ²	1100x750x 900-1300 mm*	4 liens	jusqu'à 600 kg**	5050 kg	300 L

*La longueur de la balle peut augmenter de 10-20 % après avoir été éjecté de la presse

**Carton, pour les pesées de balles pour d'autres types de matériaux, nous consulter.

Tension d'alimentation : 3x400 V, 50 Hz, fusible 32 A

Nous nous réservons le droit de modifier les spécifications sans préavis.



CARACTÉRISTIQUES PRINCIPALES

Pour une meilleure expérience utilisateur, la gamme semi-automatique est fournie avec des caractéristiques standard pratiques et intelligentes.



PORTE GUILLOTINE

Porte verticale robuste qui s'ouvre automatiquement.



DÉMARRAGE AUTOMATIQUE

Équipée du démarrage avec cellule photoélectrique, et bouton de sélection facile entre le mode manuel et automatique.



TABLEAU DE COMMANDES

Tableau de commande moderne et convivial, avec indicateurs de statut et commandes pour l'éjection des balles et le fonctionnement manuel.

OPTIONS ET ACCESSOIRES

Une large gamme d'accessoires et d'options améliore encore ces machines extraordinaires, et adapte les systèmes semi-automatiques à vos besoins.



TRÉMIES

Différents types et tailles



LÈVE-CONTENEUR

Pour un chargement par bacs à quatre roues



TOBOGGANS/CONVOYEURS

Pour un chargement automatique des gros volumes de déchets



SUPPORTS DE BOBINES



REFROIDISSEMENT/ CHAUFFAGE DE L'HUILE



DÉMARRAGE AUTOMATIQUE AVEC AVERTISSEUR OPTIQUE

SULO BELGIUM NV/SA

Ring Oost 14A, 9400 Ninove, BELGIUM

Phone: +32-54 31 33 19

E-mail: compacting@sulo.com

SULO.BE

ORWAK
PART OF SULO GROUP